

Manual de utilização, limpeza e manutenção dos boxes de banheiro

Meu
Vidraceiro

SUA VIDRAÇARIA NA PALMA DA MÃO

LOGO

VIDRAÇARIA EXEMPLO

40.157.469/0001-53

Avanida Bernardino da Silva Couto, 1352, São Sebastião, Igarapé, MG.

contato@exemplo.com.br

(00) 0 0000-0000

Boxes de banheiro

De acordo com a ABNT NBR 14207, são três os tipos de boxes mais comuns no mercado:

- Boxe frontal com portas de correr;
- Boxe frontal com portas de abrir (pivotante);
- Boxe de canto.

As instruções que você lerá neste manual englobam essas três tipologias. Para facilitar o seu entendimento, identifique qual é o seu boxe por meio das figuras na página seguinte — cada uma delas representa uma tipologia diferente.



1. Utilização

- ✓ Após a instalação do boxe, não o utilize antes do prazo de 24 horas. Isso garante a secagem do selante.
- ✓ Para a melhor utilização do boxe, verifique se a instalação foi feita de maneira correta e se tudo está funcionando perfeitamente, conforme dicas abaixo. Caso contrário, entre em contato com a empresa ou com o profissional responsável pela execução da instalação.

Avalie se:


- As portas **(1)** estão abrindo e fechando com facilidade;
 - Nos boxes de correr, a guia da porta **(5)** fixada no perfil inferior **(7)** está firme;
 - Os vidros não estão em contato com outro vidro, com perfil **(6)** **(7)** de alumínio, com a alvenaria e nem com o piso;
 - A instalação de batedores superiores e/ou inferiores **(3)** está bem fixada;
 - Não há contato do puxador da porta **(4)** com o vidro fixo **(2)**;
 - O vidro **(1)** **(2)** está lascado. Em caso positivo, deve ser substituído para evitar eventuais quebras.
- ✓ Ao longo da vida útil do boxe, os itens acima devem ser periodicamente avaliados.
 - ✓ Se o boxe apresentar qualquer irregularidade, interrompa imediatamente o uso, informe a empresa que realizou a instalação e solicite que a manutenção seja realizada por profissional qualificado
 - ✓ O responsável pela instalação do boxe em sua residência deve lhe fornecer todas as informações de uso e manutenção do produto.
 - ✓ Para obter informações técnicas adicionais, consulte também o fabricante do kit de instalação do boxe (acessórios) e/ou o fabricante do vidro.
 - ✓ Não bata no vidro com objetos duros ou pontiagudos.
 - ✓ Não pendure objetos, nem se apoie ou se pendure no produto.
 - ✓ Não deixe crianças desacompanhadas utilizar o boxe.



Conheça o seu boxe


Os números, identificados na legenda, ajudam a localizar os componentes citados no manual de seu boxe.

Boxe de canto

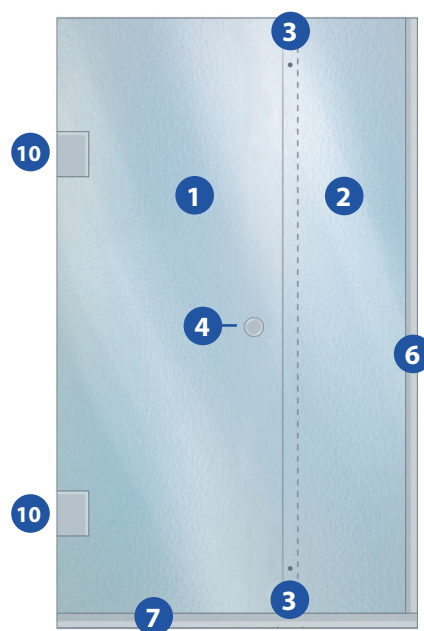


- 1 Porta
- 2 Vidro fixo ou lateral
- 3 Batedores (inferior/superior)
- 4 Puxador
- 5 Guia da porta
- 6 Perfil lateral
- 7 Perfil inferior
- 8 Roldanas
- 9 Trilho superior
- 10 Dobradiça

Boxe frontal com porta de correr



Boxe frontal com porta de abrir (pivotante)





2. Limpeza

- ✓ Para limpeza do boxe, utilize apenas água, sabão ou detergente neutro. Para limpeza específica do vidro, pode ser usado um limpador de vidros. Ao final, seque com pano macio.
- ✓ A permanência de gotas de água após o banho pode, eventualmente, provocar manchas. Portanto, mantenha o boxe sempre limpo e seco.
- ✓ Agentes químicos presentes em sabonetes, xampus e outros cosméticos podem causar manchas. Por isso, mantenha sempre o produto limpo.
- ✓ Não use produtos abrasivos como lixa, palha de aço ou ácidos na limpeza do boxe.
- ✓ Não use produtos pontiagudos para retirar as etiquetas coladas no vidro.

3. Manutenção

- ✓ Conforme determinado na norma ABNT NBR 14207 — Boxes de banheiro fabricados com vidro de segurança **faça manutenção preventiva a cada doze meses.**
- ✓ Não tente desmontar o boxe. Contrate um profissional qualificado para isso e exija nota fiscal da prestação de serviço.
- ✓ Toda manutenção deve ser realizada por profissional qualificado, seguindo as recomendações do fabricante do kit de instalação do boxe, quando deve ser verificado se cada componente está em boas condições de uso. Caso o boxe esteja fora do prazo de garantia, contrate empresa especializada e exija nota fiscal do serviço.



4. Outras informações



- ✓ Exija e guarde a nota fiscal do produto e dos serviços de manutenção.
- ✓ Verifique sempre se o vidro possui a marca do seu fabricante, conforme exigido na ABNT NBR 14207 — Boxes de banheiro fabricados com vidros de segurança;
- ✓ O vidro de segurança pode se quebrar com o manuseio inadequado do boxe, em situações de:

- Falta de manutenção preventiva;
- Impactos violentos na abertura ou fechamento das portas do boxe;
- Impactos com materiais rígidos como metal, mármore, azulejos e granito, entre outros.